




ПЕРЕЧЕНЬ ОБОРУДОВАНИЯ,
приобретаемого в 2020 году в рамках реализации мероприятий подпрограммы «Формирование и совершенствование системы комплексной реабилитации и абилитации инвалидов, в том числе детей-инвалидов, в Иркутской области» на 2020-2022 годы государственной программы Иркутской области «Социальная поддержка населения» на 2019 -2024 годы, утвержденной Постановлением Правительства Иркутской области
от 2 ноября 2018 года N 800-пп

ГОКУ «Специальная (коррекционная) школа №3 г. Иркутска»

№	Наименование оборудования, кол-во	Описание
1	<p>Набор «Дары Фрeбеля» 2 шт.</p> 	<p>Игровой набор «Дары Фрeбеля» представляет собой комплект, состоящий из модулей (14 штук) и методических пособий - 6 книг; (5 книг с комплектами карточек-игр, всего 80 карточек). Модули: Модуль 1 «Шерстяные мячики». Включает разноцветные мячики со шнурком, которые связаны из натурального волокна. Модуль 2 «Основные тела». Включает 2 куба (один со сквозными сверлениями и крючками для подвеса), цилиндр и шар (каждый с крючком для подвеса), две опоры, основание и перекладина. Модуль 3 «Куб из кубиков». Включает куб, составленный из кубиков. Модуль 4 «Куб из брусков». Включает прямоугольники-«кирпичики», из которых составляется куб. Модуль 5 «Кубики и призмы». Включает кубы, треугольные призмы (полукубы) и малые треугольные призмы (четвертькубы). Модуль 6 «Кубики, столбики, кирпичики». Включает кирпичики (продолговатые блоки), полукирпичики (плоские, квадратные блоки-крышки) и узкие столбцы (полукирпичики, разделенные вдоль). Модуль 7 «Цветные фигуры». Включает цветные круги, полукруги, треугольники (равносторонние, прямоугольные равнобедренные, тупоугольные равнобедренные, прямоугольные разносторонние) и квадратики. Модуль 8 «Палочки». Включает деревянные палочки разных длин. Модуль 9 «Кольца и полукольца». Включает кольца и полукольца трех типоразмеров (малые, средние, большие). Модуль 10 «Фишки» Включает фишки (деревянные кружки), обозначающие, по мысли Ф. Фрeбеля, точки. Модуль 11 (J1) «Цветные тела» Включает цветные геометрические фигуры (куб, шар, цилиндр, призма, полуцилиндр), имеющие отверстия для нанизывания на шнурок</p>

		<p>(прилагается).</p> <p>Модуль 12 (J2) «Мозаика. Шнуровка» Включает мозаичное поле, деревянные цветные фишки на ножке и шнурки разного цвета.</p> <p>Модуль 13 (5B) «Башенки» Включает треугольные призмы и полуцилиндры, а также кубы с вырезом под цилиндр.</p> <p>Модуль 14 (5P) «Арки и цифры» Включает криволинейные фигуры: разрезанные цилиндры и кубики с цифрами, в кубиках имеются отверстия. Цилиндры разделены на три концентрических кольца и разрезаны на четыре части.</p> <p>Методические пособия:</p> <ol style="list-style-type: none"> 1. Книга «Использование игрового набора "Дары Фрёбеля"» в образовательной области «Физическое развитие»; и 15 шт. карточек-игр. 2. Книга «Использование игрового набора "Дары Фрёбеля"» в образовательной области «Познавательное развитие»; и 19 шт. карточек-игр. 3. Книга «Использование игрового набора "Дары Фрёбеля"» в образовательной области «Речевое развитие»; и 12 шт. карточек-игр. 4. Книга «Использование игрового набора "Дары Фрёбеля"» в образовательной области «Социально-коммуникативное развитие»; и 16 шт. карточек-игр. 5. Книга «Использование игрового набора "Дары Фрёбеля"» в образовательной области «Художественно-эстетическое развитие»; и 18 шт. карточек-игр.
2	<p>Набор «Дары Фрелбеля» 1 шт.</p> 	<p>Включает в себя четырнадцать видов образовательных материалов, разработанных Фрелбелем и его последователями.</p>
3	<p>Детский развивающий набор «Страна Монтессори 14 в 1 (4 шт.)»</p> 	<p>Каждый из 14 модулей позволяет развивать определенные навыки, умения, черты характера, которые помогут ребенку быстро приспособиться: усидчивость, заканчивать начатое дело до конца, требовательность к себе и окружающим:</p> <ol style="list-style-type: none"> 1. Разные по размеру и цвету цилиндры учат ребенка выстраивать логически цепочки, восприятию. Движения становятся точными, тренируется глазомер. 2. Разноцветные четырехугольники это хороший тренажер для мелкой моторики рук. Формируют представление о понятиях «больше», «меньше», «ниже», «выше».

		<p>3.Пирамиды и цифры закладывают первые представления о счете. Ребенок учится выполнять действия по алгоритму, если перед ним будет стоять такая задача.</p> <p>4.Разные по форме, объему фигуры можно использовать для формирования таких понятий как «форма, размер, цвет». Модуль формирует представление о цветопередаче.</p> <p>5.Головоломка, в которой задействованы 4 куба, формирует логическое мышление, представление о цвете и форме. Тренажер для тренировки внимательности и усидчивости.</p> <p>6.Модуль, с помощью которого формируются и закрепляются навыки по работе с мелкими предметами. Улучшается мелкая моторика рук. Ребенок учится самостоятельно справляться с поставленными перед ним задачами.</p> <p>7.Простые счеты, с помощью которых формируются элементарные математические понятия и представления. Ребенок учится выполнять элементарные математические действия.</p> <p>8.Разные по цвету и форме фигуры формируют логическое и образное мышление, развивают фантазию. Отличный тренажер для формирования творческих задатков, умения логически мыслить.</p> <p>9.Цветные цилиндры набора “Страна Монтессори 14 в 1”, состоящие из нескольких частей, помогают развивать логическое и образное мышление. Отличный тренажер на внимательность.</p> <p>10.Головоломка из частей фигур, способствующая развитию исследовательских навыков, умению быстро находить решение в сложных ситуациях.</p> <p>11.Набор объемных треугольников позволяет ознакомиться с новой для ребенка фигурой. Головоломка способствует развитию познавательной деятельности.</p>
4	<p>Адаптированный набор для детей с синдромом дефицита внимания (СДВГ) 1 шт.</p>	<p>Адаптированный набор для детей с синдромом дефицита внимания и гиперактивности (СДВГ) предназначен для развития усидчивости, причинно-следственных связей, тактильно-сенсорных навыков, чуткости, доброты, координации, меткости и адаптации к реальной жизни.</p> <p>Набор включает Развитие сенсорики, внимания, усидчивости и причинно-следственных связей: Две интегрированные игрушки, с интерактивными функциональными возможностями управления; Для адаптации к реальной жизни и сюжетно-ролевых игр - наборы для ролевых игр со всеми</p>



необходимыми аксессуарами: «Доктор»; «Салон красоты»; «Мастерская»
 Развитие чуткости и доброты: интерактивная игрушка для девочки и интерактивная игрушка для мальчика. Функциональное назначение: забота о «своем подопечном».
 Развитие коммуникативных навыков: Говорящие иллюстрированные добрые книжки (3 шт.),
 Методические рекомендации по работе с гиперактивными детьми (на Flash);
 Развитие речи и фонематического слуха:
 Развивающие и обучающие говорящие плакаты на различную тематику (5 шт.);
 Развитие памяти и внимательности: мягкие кубики на различную тематику (2 набора); набор материалов Монтессори; набор Сегена материалов;
 Игра для развития координации и меткости;
 Проекционная установка с успокаивающим эффектом для гиперактивных детей;
 Фиброоптический модуль в мягком кубике;
 Релаксационное кресло для расслабления, трансформирующееся в кубик
 Массажер-матрас на пульте управления для снятия напряжения и восстановления кровообращения (адаптирован под релаксационное кресло или может использоваться отдельно на любой поверхности);
 Терапевтическая подушка—хомут с согревающим наполнителем;
 Утяжеленный плед (125*175 см, 9 кг);
 Утяжеленная подушка (30*50 см, 2 кг);
 Сидение-подушка для педагога: d -100 см, высотой 30 см, с наполнителем гранула пенополистирола, внешний чехол – Экокожа
 Развивающий светомузыкальный столик;
 Два красочных и вместительных ящика для хранения игрушек;
 Компактный стол для работы педагога с подопечными
 Характеристики
 Вес: 27,6 кг; Объем: 2,9 куб.м.
 Состав: Натуральное дерево, ЭКОкожа (полиуретан), поролон, гранула пенополистирола, металл, пластик
 Страна изготовления: Россия
 Назначение: СДВГ

5 Набор «Нумикон для специалистов. 1 уровень» 7 шт.

Нумикон - это программа и набор наглядного материала, разработанные в Англии для детей, которым сложно изучать математику. Нумикон позволяет задействовать сильные стороны маленьких детей - способности обучаться в практической деятельности, усваивать опыт в ходе простого наблюдения и запоминать, а затем узнавать при следующих предъявлениях стандартные образцы или шаблоны. Эту программу и материал можно очень успешно использовать не только на занятиях со специалистами, но и в домашних условиях. Педагоги

		<p>Даунсайд Ап используют программу Нумикон в процессе обучения детей математическим представлениям и счету.</p> <p>Формы Нумикона от 1 до 10 - всего 160 шт.:</p> <ul style="list-style-type: none"> (единичек, двоек, троек, четверок, пятерок и десятков - в двух коробках по 20 штук, шестерок, семерок, восьмерок и девяток - по 10 штук) - штырьки четырех цветов - 160 шт. (два пакета со штырьками по 80 шт.) - белая доска для занятий - 6 шт. - «Волшебный мешочек» - 1 шт. - методическое руководство для педагогов на русском языке с заданиями и инструментами для оценки результатов обучения (объем 137 страниц) на DVD-диске – 1 шт. - большая числовая линейка - 1 шт. - поле со стрелкой, 2 шт. - синяя числовая прямая из десятков – 1 шт. - набор полосок с десятками первой сотни – 1 шт. - числовая прямая 0-100 – 1 шт. - почтовый ящик Нумикона – 3 шт. - набор карточек с числами Нумикона (0-100) – 1 шт. - набор подносиков для счетных палочек Кюизенера 1-10 – 2 шт. (палочки - Кюизенера не входят в набор) <p>Вес упаковки: 6,4 кг</p> <p>Размеры упаковки (ДхШхВ): 20х43х29 см</p>
6	<p>Начинаем Говорить 4 шт.</p> 	<p>Программа «Начинаем говорить» опирается на сильные стороны детей с синдромом Дауна – зрительное восприятие и зрительную память. В ее основе лежит метод глобального чтения. Программа позволяет организовать занятия с ребенком с учетом его возраста и уровня развития.</p> <p>Комплект «Начинаем говорить» включает 100 предметных и 30 сюжетных картинок, 190 парных табличек со словами, лото, а также специальные карты, которые помогут ребенку проговаривать слова по слогам и составлять фразы.</p> <p>Также, в набор входят 4 методических брошюры с пошаговыми рекомендациями, которые помогут организовывать интересные и эффективные занятия с ребенком.</p> <p>При подготовке данного пособия специалисты Даунсайд Ап особое внимание уделили дизайну. Карточки изготовлены из прочного картона, картинки четкие и яркие, без лишних деталей, чтобы малышам было интересно с ними работать.</p>
7	<p>Тренажер мозжечковой стимуляции Баламетрикс. Комплект Стандарт 2 шт.</p>	<p>Тренажер мозжечковой стимуляции Баламетрикс предназначен для выполнения физических упражнений, которые способствуют развитию баланса и координации. Система упражнений на тренажере позволяет развивать участки головного мозга, отвечающие за формирование высших психических функций, речи и поведения ребенка.</p> <p>Комплектация Стандарт.</p> <p>1.Комплектация Стандарт</p>



Балансировочная доска с цветной разметкой
Это основной инструмент в методике мозжечковой стимуляции. Сначала ребенок просто учится держать равновесие на доске. Только после этого можно выполнять следующие упражнения, добавляя различный инвентарий. Уровень сложности упражнений можно менять за счет регулировки положения ног на разметке, а также изменения угла 2-х опор доски.

2. Мешочки разные по цвету и весу – 3 шт.

4. Мяч-маятник

Мяч закреплен на специально веревке. Для выполнения занятий мяч необходимо подвесить к потолку.

5. Планка с цветными секторами

Планка предназначена для отбивания мяча-маятника, стоя на балансировочной доске.

Резиновый мяч – 3 шт.

Резиновые мячи хорошо отскакивают от поверхности. Мячи используются совместно с доской для отбивания с цифрами или цветными секторами. Ребенку, стоя на балансировочной доске, необходимо бросить мяч в определенный сектор доски и успеть поймать его.

Используется вместе с резиновыми мячами. С помощью доски можно отвечать на математические вопросы, попадая в цель, тренировать глазомер и меткость.

6. Стойка с фигурками на магнитах

На стойке располагаются 5 мишеней. Она используется вместе с мячом-маятником. Ребенку, стоя на доске, мячом необходимо сбить определенную мишень на стойке. Внутри каждой мишени есть магнит, поэтому при сбивании мячом они не улетают далеко от стойки, а просто падают.

7. Инструкция пользователя с описанием упражнений и руководство по сборке.

8 Кубики Чаплыгина 5 шт.



“Читаю легко”. Динамические кубики для обучения детей чтению по методике Чаплыгина.

Для малышей от 3 лет и старше мы подготовили комплект, благодаря которому, ребенок быстро научится читать, даже не зная букв! Авторская методика Е. Чаплыгина – идеальное решение для игровых домашних занятий, а также для подготовки к школе.

Родителям не нужны никаких дополнительных навыков, материалов или усилий. В комплекте есть все, что нужно, чтобы малыш легко освоил чтение: кубики и удобное руководство для родителей.

9 Шкаф для психолога "Развитие 7 знаний" 4 шт.

Набор психолога представляет собой шкаф-комод с 7 выдвижными ящиками с наполнением и предназначен для развития у детей младшего школьного возраста наглядно-образного мышления и сенсорно-зрительного восприятия окружающего мира.



Набор № 1
Математика
Набор № 2
Геометрия (тела, фигуры, формы)
Набор № 3
Одинаковое и разное
Набор № 4
От хватания к схватыванию
Набор № 5
Музыкальные инструменты
Набор № 6
Логика. Графомоторика
Набор № 7
Песочная терапия
Методические рекомендации в комплекте.